






# Прайс

## Стеновые комплекты

Сечение,мм	Ед. измерения	Профбрус без чаш	Стеновой комплект с чашами, нарезанными по проекту	Профиль на выбор	
<b>Массив</b>					
90*190	м3	14500	16200		
160*160	м3	14500	16200		
190(140)*190	м3	14500	16200		
<b>Клееный брус</b>					
185*160	м3	-	25000		
185*205	м3	-	25000		
185*240	м3	-	25000		
95*250	м3	-	25000		
120*250	м3	-	25000		
160*250	м3	-	25000		
200*250	м3	-	25000		
240*250	м3	-	28500		
240*280	м3	-	29500		
<b>Балки столбы клееные строганные до 12м</b>					
185*160	м3	24500			
185*200	м3	24500			
90*(200,240)	м3	25000			
<b>Брус камерной сушки</b>					
150*150	м3	13500	10500		
150*200	м3	13500	10500		
200*200	м3	13500	10500		
<b>Погонажные изделия</b>					
Сечение,мм	Ед. измерения	Сорт А-В	Сорт С		
<b>Доска пола</b>					
Толщ. 45мм (шпунт)	м3	16500	14000		
Толщ. 45мм террасная	м3	16500	14000		
<b>Отделочная доска</b>					
Вагонка 12,5*95	м3	18500	15500		
Вагонка 16*95	м3	18300	15500		
Планкен 20*95, 120, 145	м3	18000	15500		
Блок-хаус 45*145	м3	17500	13000		
Блок-хаус 45*195	м3	17500	13000		
Имитация бруса 20*145	м3	18500	15500		
Имитация бруса 32*190	м3	18200	15200		
Наличник 20*90	п/м	35			
Наличник 20*90, сросеный	п/м	43			
<b>Доска сухая строганная</b>					
20*95/145	м3	16500	14500		
45*95/145/195	м3	16200	13200		
<b>Доска сухая, нестроганная</b>					
толщ. <30мм	м3	12500	10000		
толщ. 31-45мм	м3	12500	10000		
толщ. 50мм	м3	12500	10000		
<b>П-образная доска</b>					
Массив 42*180, 42*140	п/м	125			
Клееная 28*180	п/м	220			
Клееная 28*220	п/м	270			
<b>Брусок сухой строганный</b>					
35*35	п/м	30			
40*50	п/м	40			
<b>Брусок сухой нестроганный</b>					
25*25	п/м	15			
40*50	п/м	25			
50*70	п/м	32			
<b>Доска усадочная с брусом 35 x 35 мм</b>					
42*120	п/м	100			
42*160	п/м	130			
42*200	п/м	150			